

Temat: **Manewry w ruchu drogowym.**

Proszę o przeczytanie tematu z podręcznika ze str. 92- 100 i obejrzyj poniższe linki:

<https://www.youtube.com/watch?v=8vAmzV90ScY>
https://youtu.be/hxF_NhqTcLo

1. Włączanie się do ruchu.

Podczas włączania się do ruchu obowiązuje zasada zachowania szczególnej ostrożności oraz ustąpienie pierwszeństwa wszystkim, którzy już w ruchu się znajdują

Włączasz się do ruchu zawsze, kiedy rozpoczynasz jazdę po postoju lub zatrzymaniu się nie wynikającym z warunków lub przepisów ruchu drogowego oraz przy wjeżdżaniu:

- na drogę z nieruchomości, z obiektu przydrożnego lub dojazdu do takiego obiektu, z drogi nie będącej drogą publiczną oraz ze strefy zamieszkania,
- na drogę z pola lub na drogę twardą z drogi gruntowej,
- na jezdnię z pobocza, z chodnika lub z pasa ruchu dla pojazdów powolnych,
- na jezdnię lub pobocze z drogi dla rowerów, z wyjątkiem wjazdu na przejazd dla rowerzystów

2.Zmiana kierunku jazdy lub pasa ruchu.

Kierujący pojazdem może zmienić kierunek jazdy lub zajmowany pas ruchu tylko z zachowaniem szczególnej ostrożności. Każdy zamiar zmiany kierunku jazdy lub pasa ruchu musi być odpowiednio zasygnalizowany.

- a) skręcanie w prawo - przed wykonaniem tego manewru kierujący pojazdem jest obowiązany zbliżyć się do prawej krawędzi jezdni,
- b) skręcanie w lewo - przed wykonaniem tego manewru kierujący pojazdem jest zobowiązany zbliżyć się do środka jezdni (na jezdni dwukierunkowej) lub też do lewej krawędzi jezdni (na jezdni jednokierunkowej),
- c) zmiana pasa ruchu - kierujący pojazdem, zmieniając zajmowany pas ruchu, jest obowiązany ustąpić pierwszeństwa pojazdowi jadącemu po pasie ruchu, na który zamierza wjechać, oraz pojazdowi wjeżdżającemu na ten pas z prawej strony,
- d) zawracanie - mając zamiar zawrócić, kierujący pojazdem musi ustąpić pierwszeństwa wszystkim jadącym jezdnią, po której zamierza jechać po zawróceniu.

Zabrania się zawracania:

- w tunelach, na mostach i wiaduktach oraz na drogach jednokierunkowych,
- na autostradach,
- w miejscach, w których mogłoby to zagrozić bezpieczeństwu ruchu drogowego lub ruch ten utrudnić.

3. Wymijanie - to przejeżdżanie (przechodzenie) obok pojazdu lub uczestnika ruchu poruszającego się w przeciwnym kierunku. Musimy zachować odpowiedni odstęp od wymijanego pojazdu.

4. Omijanie- to przejeżdżanie (przechodzenie) obok pojazdu, uczestnika ruchu lub przeszkody, która stoi w miejscu.

Zabronione jest omijanie pojazdu, który:

- zatrzymał się przed przejściem dla pieszych lub przejazdem dla rowerów,
- oczekującego na otwarciu przejazdu kolejowego lub tramwajowego.

5. Wyprzedzanie - przejeżdżanie (przechodzenie) obok pojazdu lub uczestnika ruchu poruszającego się w tym samym kierunku.






Wyprzedzanie jest zabronione:

- na przejściach dla pieszych i bezpośrednio przed nimi ,
- na przejazdach kolejowych, tramwajowych i bezpośrednio przed nimi,
- przy dojeżdżaniu do wierzchołka wzniesienia,
- na zakrętach oznaczanych znakami ostrzegawczymi ,
- na skrzyżowaniach, z wyjątkiem skrzyżowań o ruchu okrężnym lub na których ruch jest kierowany.

Praca domowa:

Wykonaj kartę pracy o znakach w takiej formie jak poprzednio i prześlij mi ją na maila: stanislaw.gorzocch@onet.eu do dnia 29.04.2020. (jedna odpowiedź prawidłowa) .

1		a) informuje o miejscu dla pieszych
		b) określa miejsce przejścia dla pieszych
		c) ostrzega o zbliżaniu się do przejścia dla pieszych.
2		a) ruch okrężny
		b) ostrzega o zmianie kierunku jazdy
		c) informuje o zakazie wjazdu
3		a) zakaz wjazdu w jednym kierunku
		b) zakaz wjazdu w obu kierunkach
		c) zakaz ruchu w obu kierunkach
4		a) informuje o dworcu kolejowym
		b) określa miejsce parkowania
		c) określa miejsce przystanku autobusowego
5		a) dopuszcza warunkowe skręcanie
		b) nakazuje jazdę na wprost i w lewo
		c) nakazuje jazdę na wprost i w prawo za znakiem
6		a) nakazuje zatrzymać się jeśli nie widzę żadnych pojazdów
		b) nakazuje bezwzględnie zatrzymać się
		c) nakazuje zakaz wjazdu
7		a) ostrzega o zbliżającym innym niebezpieczeństwie
		b) określa miejsce drogi o ruchu okrężnym
		c) ostrzega o zbliżaniu się do skrzyżowania o ruchu okrężnym

8		a) zakaz zatrzymywania się
		b) zakaz postoju
		c) zakaz zawracania
9		a) informuje nas że, znajdujemy się na drodze z pierwszeństwem przejazdu
		b) informuje nas że, zbliżamy się do drogi z pierwszeństwem przejazdu
		c) informuje nas że, znajdujemy się na drodze podporządkowanej
10		a) zakaz skrętu w lewo
		b) zakaz nawracania
		c) nakaz skrętu w lewo
11		a) określa miejsce przejścia przez drogę dzieci
		b) ostrzeża o miejscu na drodze często uczęszczanym przez dzieci.
		c) określa miejsce przejścia dla pieszych
12		a) ostrzeża przed przejazdem tramwajowym
		b) ostrzeża przed przejazdem kolejowym
		c) ostrzeża przed przejazdem trolejbusem
13		a) wskazuje drogę przeznaczoną tylko dla pieszych, z której są zobowiązani korzystać.
		b) wskazuje drogę przeznaczoną tylko dla pieszych, z której nie są zobowiązani korzystać.
		c) wskazuje drogę przeznaczoną tylko dla matki z dzieckiem
14		a) zakaz wjazdu rowerami
		b) początek drogi dla rowerów
		c) koniec drogi dla rowerów
15		a) zakaz skrętu w lewo
		b) zakaz zawracania
		c) koniec zakazu nawracania

POWODZENIA